

## Highlights

- Calcula Version 11 verfügbar
- Intelligenterer Diagnoseeingabe
- Diagnosen freigegebener Rechnungen kopierbar
- Pauschalierte Sachkosten bei BG-Rechnungen
- Neues Layout bei Rechnungseingabe
- „Info“-Zeilen mit einstellbarem Text
- Probedruck von Rechnungen
- Überweisungsformular als Anschreiben nutzbar
- Neue Feld zum Patienten: E-Mail-Adresse
- PLZ bestimmt Ort
- Definition eines Standardgeschlechts (Frauenärzte)
- Cockpit auf festen Präfix einstellbar
- Neue Auswertungsliste „Bezahlte Rechnungen inkl. Auslagen“
- Sammelziffer als einfache Liste druckbar
- Auswertungslisten nun in Calcula PAD freigeschaltet
- (De)selektieren aller Mahnungen
- Übernahme externer Rechnungsnummer beim PAD-Import
- Deaktivieren von Mandanten
- Prüfung im Regelwerk auf unerlaubte Erhöhung der Faktoren

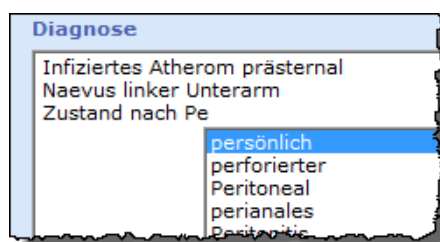
Wir haben ihre Abläufe untersucht und bei dieser Version 11 Optimierungen vorgenommen. Automatische Diagnosen-Vervollständigung, pauschalierte Sachkosten bei BG-Patienten, Probedruck von Rechnungen und Erweiterung im Regelwerk sind die wichtigsten neuen Funktionen.

Beachten Sie bitte dringend auch die IBAN Umstellung ab Februar. Bitte geben Sie diese News an alle Calcula Benutzer weiter.

## Diagnosen

Die Diagnoseeingabe ist meistens ein langwieriges Unterfangen, da komplexe lange Wörter eingegeben werden müssen. Calcula bietet Ihnen zwar bereits die Möglichkeit Diagnosekürzel zu definieren, dies kann jedoch bei vielen möglichen Diagnosen eines Fachgebietes unübersichtlich werden.

Beobachtungen haben gezeigt, dass Diagnosen sich immer wieder aus demselben Satz an Fachbegriffen zusammensetzen. Deswegen lernt jetzt Calcula von Ihnen diese Fachbegriffe und schlägt sie während der Eingabe vor.



Sie können den Vorschlag annehmen, um das Wort nicht komplett einzugeben. Calcula vervollständigt sozusagen Ihre Eingabe mit Intelligenz. Wählen Sie entweder mit der Maus und Doppelklick das gewünschte Wort oder verwenden Sie die Pfeiltasten, um aus der Liste zu wählen und drücken Sie die Eingabetaste.

Je mehr Buchstaben Sie eingeben, umso kleiner wird die Vorschlagsliste, da es nur Wörter vorschlägt, die mit den eingegebenen Buchstaben beginnen.

Calcula lernt automatisch alle Wörter aus den Diagnosen, die länger als 9 Buchstaben sind.

In den Optionen haben Sie unter dem neuen Unterpunkt „Diagnosen“

die Möglichkeit, diese Funktion ein- oder auszuschalten. Dort können Sie auch alle bestehenden Diagnosen analysieren lassen. Dadurch lernt Calcula nicht nur die neuen Diagnosen, sondern kann einen Wortschatz aus allen ihren bisherigen Diagnosen aufbauen.

Wenn Sie das erste Mal Calcula nach dem Update auf Version 11 starten, werden Sie gefragt, ob Sie diese Funktion verwenden möchten.

Klicken Sie auf „Ja“ und Sie werden automatisch auf die richtige Optionsseite geführt. Bitte klicken Sie dort auf „Wortliste aus bestehenden Diagnosen aufbauen“ damit Ihre bestehenden Diagnosen analysiert werden und die Wortliste gefüllt wird. Dieser Vorgang kann etwas länger dauern.

## Auswertungslisten

Eine neue Auswertungsliste "Bezahlte Rechnungen inkl. Auslagen" wird mit dieser Version kostenlos geliefert.

## Sammelziffer

Wenn Sie eine Sammelziffer in eine Rechnung einfügen, können Sie jetzt auch eine Information dazu direkt eingeben. Geben Sie hierfür in das Grundfeld Ihren gewünschten Text ein. Dieser Text wird dann als Information zur ersten Leistung innerhalb der Sammelziffer in die Rechnung hinzugefügt.

Wenn Sie die Sammelzifferliste drucken, haben Sie jetzt die Möglichkeit zu entscheiden, ob Sie die Liste detailliert, wie bisher, oder nur die Ziffern und Beschreibung als einfache Liste drucken möchten.

## Patientenverwaltung

**Ort:** Bisher wurde der Ort zu einer Postleitzahl nur automatisch gesetzt, wenn das Ortsfeld leer war. Jetzt wird der Ort überschrieben, sobald Sie die PLZ ändern. Dieses vereinfacht das Korrigieren von Adressen, z.B. bei einem Adresswechsel.

**Email:** Die Eingabe einer Email-Adresse zum Patienten ist jetzt möglich. Es ist jedoch nicht erlaubt, aus Calcula heraus Rechnungen per Mail an den Patienten zu schicken, um Datenschutzbestimmungen einzuhalten.

Formular zur Patienteneingabe mit Feldern für Zusatz, Geschlecht\*, Geburtsdatum, Büro, Telefon Mobil, Fax, PID, E-Mail, Versicherung und Versicherungsnummer. Ein roter Pfeil weist auf das E-Mail-Feld hin.

**Geschlecht:** Unter Extras / Optionen / Patienten kann jetzt ein Standardgeschlecht definiert werden. Dieses wurde unter anderem von vielen Frauenärzten gewünscht, damit das Geschlecht bei neuen Patientinnen automatisch auf „weiblich“ gesetzt wird.

## Rechnungseingabe

**Höchstbetrag:** Manche Kassen führen verstärkt Prüfungen durch, wenn eine Rechnungsgesamtsumme überschritten wird. Unter den Rechnungsoptionen können Sie jetzt einen Rechnungshöchstbetrag eingeben.

Warnung bei bei Überschreitung von 100,00 €

Wird dieser bei der Rechnungseingabe überschritten, kommt eine Warnung.

Warnung  
Der Rechnungsbetrag überschreitet die von Ihnen eingestellte Höchstgrenze von 2500 €

**Layout:** Das Layout der Rechnungsparameter wurde für eine bessere Lesbarkeit angepasst. Beim Vergrößern und verkleinern des Fensters, passen sich z.B. jetzt das Diagnose- und Notizfeld automatisch auch an.

Es gibt nun eine Linie zwischen Diagnose und Notiz. Wenn Sie mit der Maus auf diese Linie klicken, können Sie die Größen dieser beider Felder bestimmen. So können Sie z.B. das Diagnosefeld sehr groß machen, wenn Sie die Notizen selten verwenden.

**Diagnose:** Wenn eine Rechnung freigegeben ist, kann nun die Diagnose markiert und in die Zwischenablage kopiert werden.

Die Funktion „Letzte Diagnose“ funktioniert jetzt auch, wenn eine bestehende Rechnung erneut editiert wird und man somit eine alte Diagnose übernimmt.

## Regelwerk

Wir haben in dem Regelwerk von Calcula eine weitere Prüfung integriert. Es gibt einige Ziffern, die nur 1 bis x mal pro Behandlungsfall abgerechnet werden können. Calcula prüft nun, ob diese Ziffern mehr als x mal am gleichem Tag abgerechnet werden. Möchten Sie diese öfter am selben Tag abrechnen, müssen Sie jede weitere mit einer Uhrzeit versehen.

Unter den Optionen zum Regelwerk können Sie nun definieren, dass bei der Regelprüfungsanzeige die Diagnosen nicht angezeigt werden. Dieses macht das Ergebnis der Prüfung übersichtlicher.

Bei einigen Kassen ist die Erhöhung der Faktoren nicht erlaubt. Sie können nun in der Definition der Kassen festlegen, dass das Regelwerk bei diesen Kassen überprüft, dass der Regelfaktor nicht überschritten wird.

Dialog zur Kasse-Definition mit Faktoren (Ärztlich 1,900, Technisch 1,500, Labor 1,150) und Abzug § 6a GOÄ. Ein roter Pfeil weist auf das Kontrollkästchen 'gesteigerte Ziffern im Regelwerk warnen'.

## Drucken

**Probedruck:** Den Wunsch, Probeausdrucke von Rechnungen machen zu können, die noch nicht freigegeben wurden, haben wir realisiert. Somit kann nach der Rechnungseingabe, zunächst ein Probeausdruck zur Kontrolle erfolgen.

Dialog zur Freigabe von Rechnungen. Ein roter Pfeil weist auf die Option 'Alle Rechnungen in diesem Druckauftrag nur PROBEDRUCK'.

**Überweisung:** Die Überweisungsformulare können nun auch als Anschreiben zur Rechnung dienen. Aktivieren Sie unter Optionen / Überweisungsformulare das Häkchen bei „Drucken von Adressen“. Somit wird dann das Überweisungsformular zu einem Brief, in dem Sie einen standardisierten Text unterbringen können und die Adresse im Fensterumschlag sichtbar wird.

Ausschnitt einer Rechnung für Dr. Klaus Mustermann, Patient: Arne Gawlik. Ein roter Pfeil weist auf die Patientendaten.

**Infozeile:** Der Text „Info“, der vor Infozeilen in Rechnungen gedruckt wird, kann jetzt von Ihnen unter Extras / Optionen / Ausdruck geändert werden und durch einen anderen Text als „Info“ ersetzt werden.

Dialog zur Anpassung des Textes in Infozeilen. Ein roter Pfeil weist auf das Feld 'Info'.

Datum	Ziffer	Beschreibung
23.11.2012	1	Symptombez. Unters.Unfallverle.
	135	Vordruck F1020, H-Arzt-Bericht
	192	Elektr. Übermittlung Arztbrief
	5030	O-Arm/U-Arm/Knie...jew.2 Eb.
	5298	+ 25% f. digitale Radiographie
	200	Verband,ausgen.Schnellverbände
	209	Tape-Verband gr. Gelenke
	410	Ultraschallunters.eines Organs
	Info	OS,US,Knie,Wiechteile,Gefäß
27.11.2012	1	Symptombez. Unters.Unfallverle.

## BG Rechnungen

Die Berufsgenossenschaften erlauben in bestimmtem Rahmen Privatpraxen die Abrechnung von pauschalisierten Sachkosten. Diese werden gemäß dem gültigem BG-T je GOÄ Ziffer definiert als *besondere Kosten*.

Calcula erlaubt ihnen nun bei BG-Rechnungen Ihre Auslagen pauschal anzugeben, anstatt Ihre Auslagen individuell über Privatziiffern abzurechnen

Haben Sie eine BG-Rechnung erstellt, so können Sie bei jeder Rechnung in der Lasche *BG-Info* individuell entscheiden, ob Sie die Sachkosten Pauschal abrechnen möchten.

Sachkosten pauschal aus BG-T übernehmen

Unter den Optionen im Unterpunkt *Rechnung* können Sie festlegen, wie das Standardverhalten bei neuen Rechnungen sein soll.

Rechnungen mit pauschalen Sachkosten enthalten eine zusätzliche Spalte mit den besonderen Kosten und diese werden am Ende der Rechnung zum Rechnungsbetrag summiert.

UV-Typ	Bes. Kosten	Gebühren
B		7,73 €
B		11,35 €
B		0,35 €
B		30,92 €
B		6,21 €
B	1,19 €	4,04 €
B		17,18 €
B		
B	8,00 €	12,88 €
B		7,73 €
B		0,35 €
<b>9,19 €</b>		<b>98,74 €</b>
zzgl. besonderer Kosten:		9,19 €
<b>Rechnungsbetrag:</b>		<b>107,93 €</b>

*Unfallhergang, Aktenzeichen, Beschäftigt seit* und *Diagnosen* sind bei BG-Rechnungen keine Pflichtfelder mehr. Die Pflichtfelder wurden nun bei der Eingabe als erste Felder platziert, damit die Eingaben zügiger vorstatten gehen.

Das BG-T ist ein lizenzpflichtiges Calcula Zusatzmodul.

## Mahnwesen

Auf Knopfdruck können Sie nun alle Rechnungen selektieren oder de-selektieren.

## Cockpit

Beim Cockpit lassen sich nun einzelne Rechnungs-Präfixe ausschließen, damit diese nicht in die Berechnung einbezogen werden.

Wenn Ihnen das Starten von Calcula zu lange dauert, weil jedes mal das Cockpit aufgebaut wird, können Sie das automatische Aufrufen beim Start ausschalten.

Beides können Sie unter „Cockpit anpassen“ einstellen

## Zahlungseingang

Die Liste der heutigen Zahlungseingänge wurde zur besseren Übersichtlichkeit neu sortiert. Sie finden nun alle Einträge sortiert nach Rechnungspräfix, Rechnungsjahr und anschließend nach Rechnungsnummer.

Fehlerkorrektur: Die Summe offener Zahlungseingänge, die unter „*heutige Zahlungseingänge*“ angezeigt wird, wurde bei gebuchten Teilzahlungen zu hoch berechnet. Dieser Fehler betraf auch im Cockpit den Block der offenen Rechnungen.

Die Auswertungsliste „Offene Rechnungen“ war nicht davon betroffen und lieferte korrekte Ergebnisse.

## Umstellung IBAN - WICHTIG!

Wir möchten Sie daran erinnern, dass Sie Ihre Druckvorlagen auf die IBAN Nummer aktualisieren müssen.

Ab dem 1. Februar 2016 akzeptieren die Banken nur noch IBAN. Info hierzu unter <http://iban.calcula.de>. Dort finden Sie auch ein Video und Anleitungen, wie Sie ihre Vorlagen umstellen können.

Unter Extras / Optionen / Bankverbindung tragen Sie die IBAN und BIC ein. In Ihren Vorlagen (Extras / Textvorlagen) müssen Sie die Variablen @ARZTBLZ und @ARZTKONTO durch die Variablen @ARZTBIC und @ARZTIBAN ersetzen. Beachten Sie, dass die IBAN Nummer nun viel größer als die bisherige Kontonummer ist.

Die Überweisungsvorlage lautet nun ÜBERWEISUNGIBAN.

## PAD Grundversion

Wenn Sie die Lizenz „PAD Grundversion“ erworben haben, erhalten Sie nun kostenlos die Freigabe für die Auswertungslisten von Calcula.

## PAD - Import

Für Verrechnungsstellen bieten wir den PAD-Import. Hier hat sich einiges seit der letzten Version getan. Viele weitere Prüfungen wurden eingeführt, um falsch kodierte PAD-Dateien trotzdem einlesen zu können.

Wenn mit der PAD-Datei eine Rechnungsnummer von dem Fremdsystem übertragen wurde, wird diese in Calcula in das *Zusatzfeld 1* der Rechnung (Lasche Rechnungsparameter) übernommen.

BG-Rechnungen, die Sachkosten in der PAD-Datei enthalten, werden nun bei Praxisärzten mit diesen Sachkosten eingelesen und werden als BG-T Rechnungen in Calcula behandelt.

Wenn der Arzttyp „*Praxis mit Stationär*“ ist und keine DKGNT-Lizenz vorhanden ist, dann werden besondere / allgemeine Kosten beim PAD-Import auf 0,00 € gesetzt, auch wenn welche in der PAD-Datei vorhanden sind.

## Mandantenversion

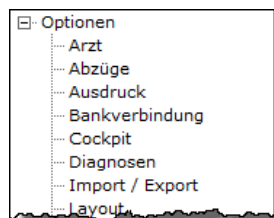
Sie können nun Mandanten, die Sie nicht mehr betreuen, deaktivieren. Unter dem Menüpunkt „*Extras / Lizenzierung*“ finden Sie dazu die Möglichkeit.

Wenn Sie uns den von Calcula bei der Deaktivierung erzeugten Code zusenden, können wir dann auch Ihren Miet-/Wartungsvertrag anpassen.

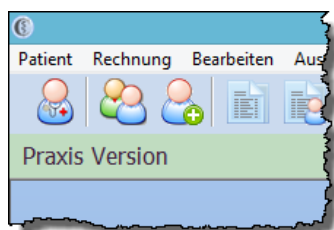
Die Liste der Ärzte zeigt nur aktive Ärzte. Sie können sich aber auch die deaktivierten Ärzte anzeigen lassen. Bei diesen können Sie die Rechnungen aber nur noch anschauen, und nicht mehr bearbeiten bzw. keine neuen Rechnungen anlegen.

## Optionen

Die Liste der Optionen wird nun alphabetisch angezeigt. Dieses vereinfacht das Suchen nach der richtigen Einstellungsseite.



Manche Calcula-Anwender haben Calcula mehrmals auf Ihren Rechner installiert. Um schnell zu erkennen, welche Version Sie gestartet haben, können Sie unter „Sonstiges“ einen lokalen Verzeichnishinweis eingeben sowie eine Hintergrundfarbe definieren.



Diese Zeile wird in Calcula dann immer ganz oben angezeigt.

## Fehlerbeseitigung

Natürlich haben wir in der aktuellen Version einige Fehler behoben, die uns von Kunden gemeldet wurden. Wir sind hier auch auf ihre Mithilfe angewiesen. Bitte teilen Sie uns mit, wenn Sie etwas Merkwürdiges in Calcula entdecken oder eine unerwartete Fehlermeldung auftaucht.

## Neue GOÄ in 2016 geplant

### Windhorst sieht Inkrafttreten der novellierten GOÄ im Herbst 2016

Theodor Windhorst, Verhandlungsführer der Bundesärztekammer (BÄK) für die Novellierung der Ärztlichen Gebührenordnung (GOÄ), ist zuversichtlich, dass das neue Regelwerk zum Herbst 2016 in Kraft treten kann.

*„Wir waren noch nie so weit in den letzten mehr als 30 Jahren in der konsentierten Absprache“, betonte der Vorsitzende des BÄK-Ausschusses Gebührenordnung heute vor Journalisten in Berlin. Mit den Vertretern der Privaten Krankenversicherung (PKV) und der Beihilfe stehe man in engem Austausch. Windhorst erinnerte daran, dass BÄK und PKV dem Bundesgesundheitsministerium (BMG) am 27. März ein so genanntes Informationspaket übermittelt haben. Kernstück dieses Pakets sind GOÄ-Leistungen, die besonders häufig abgerechnet werden und deshalb rund 85% des gesamten Honorarumsatzes ausmachen. Diese „Top-400-Liste“ enthält die Neufassung von 300 alten GOÄ-Ziffern. Im Einzelnen sind das 400 Einzelleistungen sowie 160 Zuschläge.“*

Quelle: <http://www.vlk-online.de/aktuell/661-windhorst-sieht-inkrafttreten-der-novellierten-goae-im-herbst-2016.html>

Wir verfolgen das Thema ständig und werden Sie über die Umsetzung in Calcula informieren.

Unter unserer Internet-Adresse <http://goa2016.calcula.de> werden wir immer wieder ausgesuchte Artikel zur neuen GOÄ verlinken sowie über die geplanten Neuigkeiten in Calcula berichten.

## Sicherungen und Antivirus-Programme

Calcula enthält ein Sicherungsprogramm, das Sie beim Beenden von Calcula starten können.

Manchmal wird dieses Sicherungsprogramm von Virenschaltern bei der Ausführung gestoppt oder gar gelöscht. Der Grund ist, dass das Sicherungsprogramm viele Dateien auf einmal von einem Ort zum nächsten kopiert. Dieses erscheint dem Virenwächter als verdächtig und stellt das Programm CalculaBackup in Quarantäne und stoppt die Ausführung oder löscht es komplett.

Dieses Verhalten wurde inzwischen von einigen Kunden beobachtet.

Das Calcula Sicherungsprogramm schließt sich nie automatisch, sondern muss von Ihnen beim Beenden der Sicherung ausgeschaltet werden.

Wenn das Programm sich selber schließt, ist das ein Anzeichen, dass etwas nicht korrekt ist.

Wir haben beim Starten von Calcula nun eine Prüfung eingebaut, ob das Calcula Sicherungs-Programm korrekt beendet wurde.

Wenn Sie ein Problem mit dem Antivirus-Programm und der Calcula Sicherung haben, müssen Sie bei den Einstellungen Ihres Antivirus-Programmes die Nutzung von CalculaBackup.EXE freigeben. Wenden Sie sich bei Fragen an Ihrem EDV-Berater oder IT-Abteilung.

## Herausgeber

CALCULA GMBH  
Gröninger Str. 86  
71254 Ditzingen  
Tel. 07156 951556